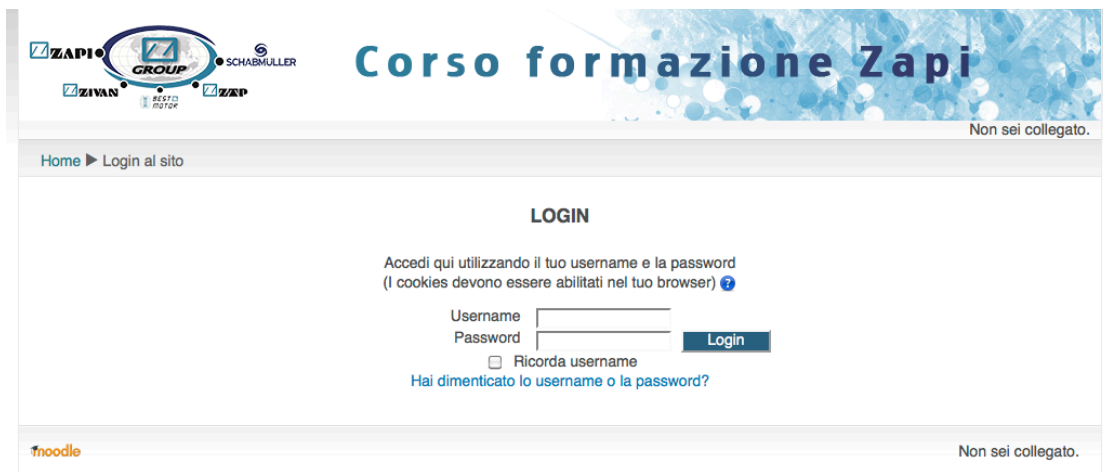


FORMAZIONE ZIVAN
Corso di formazione e informazione su salute e sicurezza sul lavoro - ZIVAN
ISTRUZIONI DI FRUIZIONE

1. Accedere al portale <http://www.formazionezapi.unimore.it/>
2. Premere il pulsante **Login** posto in alto a destra.



3. Inserire le proprie credenziali di accesso all'interno dei campi LOGIN, quindi premere il pulsante Login.



4. Se il login ha avuto esito positivo, in alto a destra sarà indicato il vostro Nome e Cognome, per accedere al corso premere il link **“Corso di formazione e informazione su salute e sicurezza sul lavoro - ZIVAN”** posto al centro, all'interno della sezione **“I miei corsi”**.



5. Il corso deve essere fruito integralmente, in modo sequenziale. Per iniziare la fruizione, bisogna accedere al primo video: **[video] UD01 (03'32")**.

ATTENZIONE:

- *Il quadratino bianco posto accanto al [video] UD01 (03'32") significa che tale video è disponibile per la visione, ma non è ancora stato visionato integralmente.*
- *La frase "Disponibile dopo il completamento dell'attività [video] UD01 (03'32")" significa che sarà possibile accedere al [video] UD02 **SOLO dopo aver completato** il video [video] UD01 (03'32").*
- *All'interno del corso sono, inoltre, presenti i materiali PDF (slide), strumento utile a supporto dell'attività di apprendimento. Tali risorse sono considerate un supporto aggiuntivo, il completamento del corso avviene visionando tutti i video presenti.*

The screenshot displays the Zapi course interface. At the top, the header includes logos for ZAPI, ZIVAN, BEST MOTOR, and SCHABMULLER, followed by the title 'Corso formazione Zapi'. Below the header, a navigation bar shows the user is logged in as 'Utente Zapi' and provides a breadcrumb trail: Home > I miei corsi > Generale > sicurezza. The left sidebar contains a 'Navigazione' menu with links to Home, My home, Pagine del sito, Il mio profilo, Corso in uso, sicurezza (expanded), Partecipanti, Corso di formazione e informazione su salute e sic..., Modulo 1, Modulo 2, Attestato di frequenza, and I miei corsi. Below this is an 'Impostazioni' section with links to Amministrazione del corso, Valutazioni, and Impostazioni profilo. The main content area is titled 'Corso di formazione e informazione su salute e sicurezza sul lavoro' and 'Decreto Legislativo 81/08'. It shows 'Modulo 1' with two sections: 'Le ragioni del percorso formativo' and 'Vocabolario della sicurezza'. Under 'Le ragioni del percorso formativo', there is a video icon for '[video] UD01 (03'32")' and a slide icon for '[slide] UD01'. Under 'Vocabolario della sicurezza', there is a video icon for '[video] UD02 (11'10")' with the text 'Disponibile dopo il completamento dell'attività [video] UD01 (03'32")' and a slide icon for '[slide] UD02'.

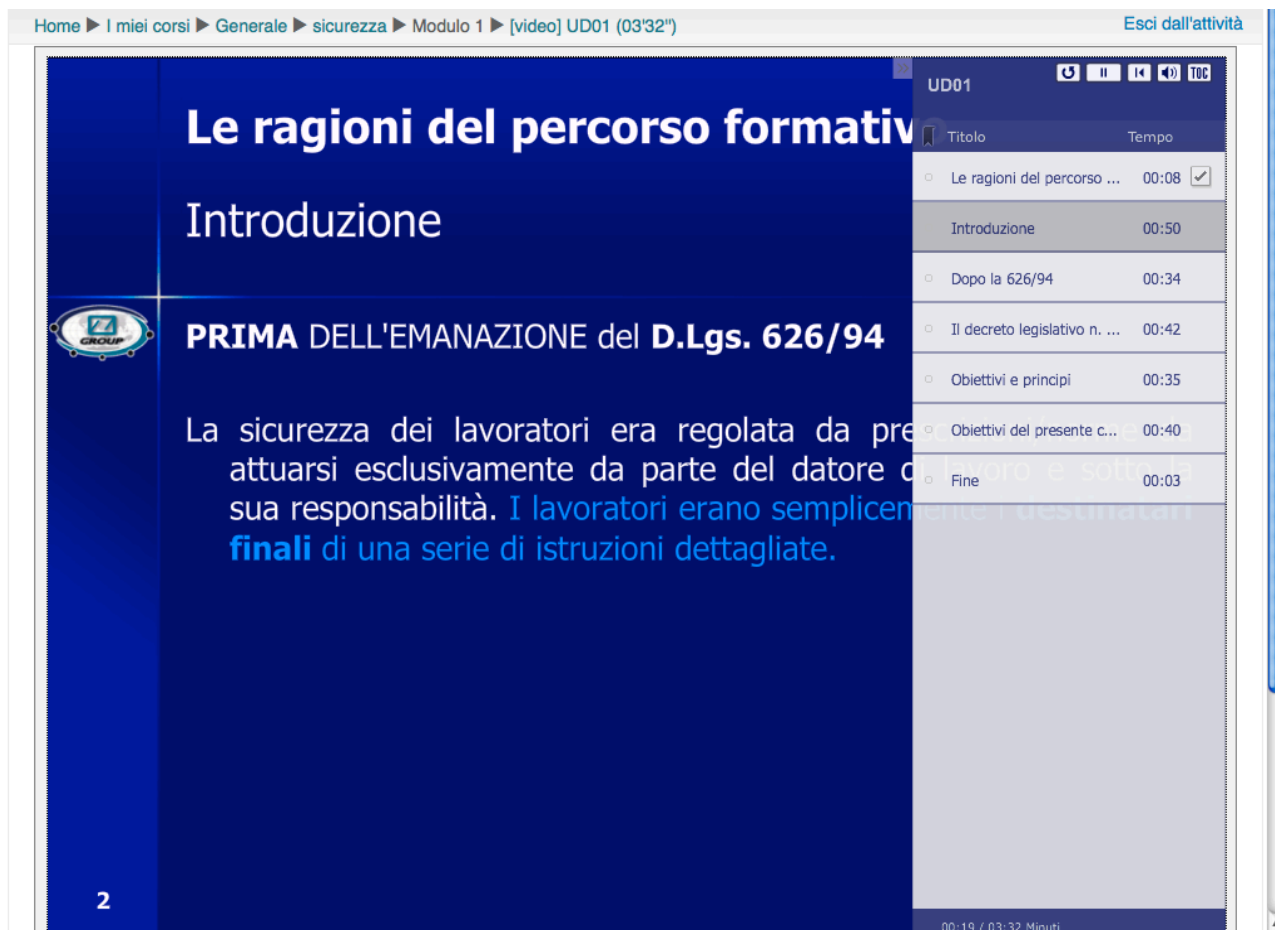
N.B. Per accedere correttamente ai filmati è necessario aver installato sul proprio computer **Adobe Flash Player**.

E' disponibile il download gratuito al seguente link: <http://get.adobe.com/it/flashplayer/>

6. Quando il video selezionato viene avviato appare una schermata simile alla seguente. Per visualizzare / nascondere la tabella dei contenuti premere il pulsante **TOC** posto in alto a destra.




All'interno della tabella dei contenuti è possibile trovare gli argomenti trattati all'interno del video e la rispettiva durata. La navigazione è consentita SOLO per gli argomenti già visionati.

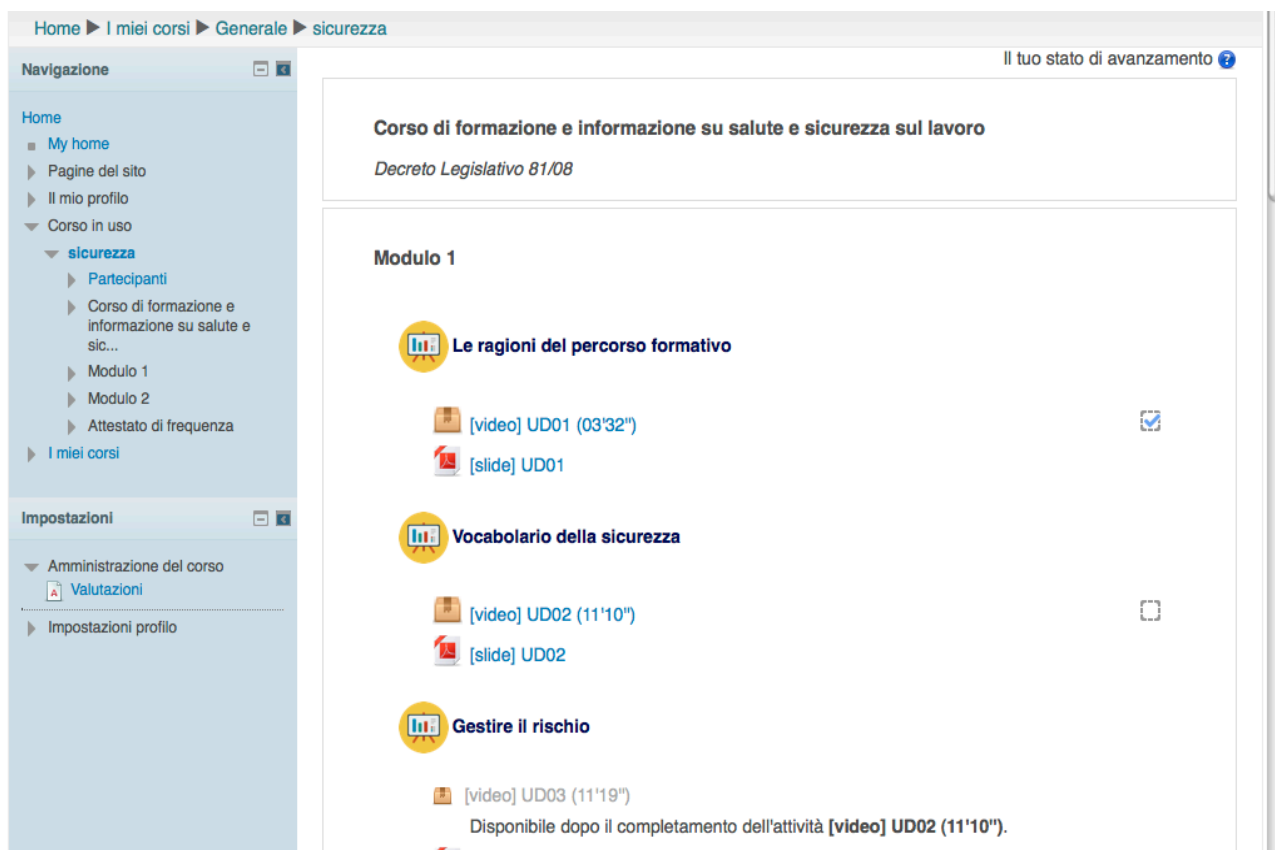


7. Al termine della visione appare una schermata simile alla seguente, premere il link “**Esci dall’attività**” per completare correttamente la visione e ritornare alla pagina del corso.



8. Il [video] UD01 (03'32") è stato completato. Accanto al video appare il simbolo  che significa che il video corrispondente è stato visionato integralmente.

Il [video] UD02 (11'10") risulta ora attivo.



Visionare tutti i video in modo sequenziale fino al test di valutazione intermedio.

9. Per accedere al test intermedio, premere il link “**Test di valutazione intermedio**”



Per avviare il test, premere il pulsante “**Tenta il quiz adesso**”.

Attenzione: il test è impostato per permettervi un tempo massimo di compilazione di 30 minuti.

Il test è composto da 15 domande a scelta multipla, per superare il test occorre rispondere correttamente ad almeno 8 domande. SOLO dopo aver superato il test sarà possibile procedere alla visione dei contenuti seguenti.

Test di valutazione intermedio

Test di valutazione intermedio
Modulo 1: UD01-06

Test a risposta multipla
15 domande
30 minuti

Per superare positivamente il test occorre rispondere correttamente ad almeno 8 domande.

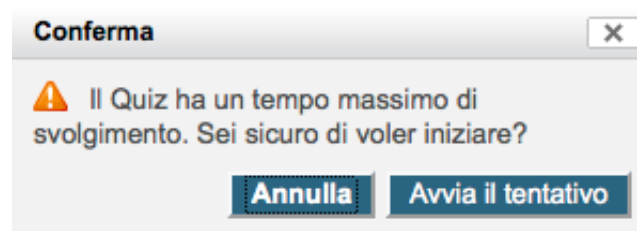
Limite di tempo: 30 min.

Metodo di valutazione: Voto più alto

Tenta il quiz adesso

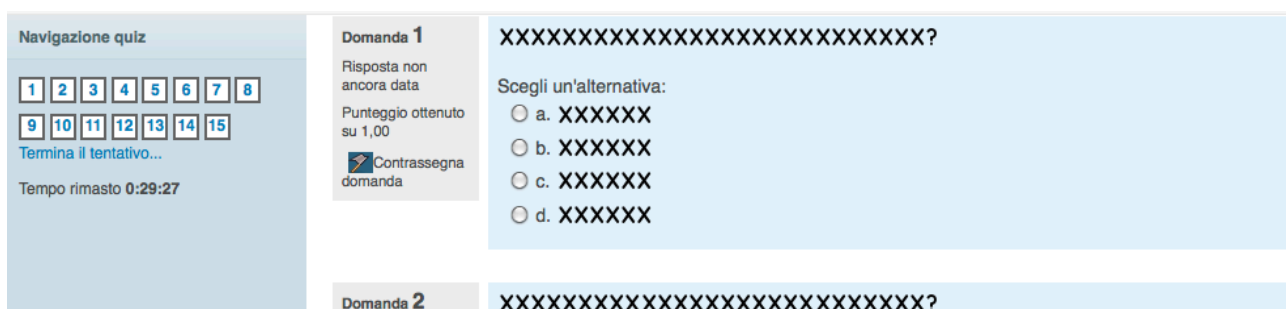
Sei collegato come Utente Zapi. (Esci)

Prima di avviare il tentativo, il sistema vi ricorda che il tempo massimo disponibile è 30 minuti. Premere il pulsante “**Avvia il tentativo**”.



Appare il tentativo come mostrato nell'immagine seguente (*domande/risposte sono state nascoste*).

A destra, è presente l'elenco delle 15 domande con relative opzioni di risposta, mentre a sinistra è indicato il tempo rimasto a disposizione.



Al termine della compilazione premere il pulsante **Successivo**

Appare il riepilogo delle risposte come di seguito mostrato, prestate attenzione che tutte le domande siano state compilate (**Stato: Risposta salvata**).

Navigazione quiz

1

2

3

4

5

6

7

8

9

10

11

12

13

14

15

Termina il tentativo...

Test di valutazione intermedio

Riepilogo del tentativo

Domanda	Stato
1	Risposta salvata
2	Risposta salvata
3	Risposta salvata
4	Risposta salvata
5	Risposta salvata
6	Risposta salvata
7	Risposta salvata
8	Risposta salvata
9	Risposta salvata
10	Risposta salvata
11	Risposta salvata
12	Risposta salvata
13	Risposta salvata
14	Risposta salvata
15	Risposta salvata

Torna al tentativo

Tempo rimasto 0:28:11

Questo tentativo deve essere inviato entro venerdì, 31 gennaio 2014, 20:54.

Invia tutto e termina

Per concludere correttamente il quiz e ricevere la valutazione, premere il pulsante **“Invia tutto e termina”**.

Il sistema vi chiederà conferma dell’invio come di seguito, premere nuovamente **“Invia tutto e termina”**.

Conferma

!

Stai per completare questo tentativo. Una volta chiuso il tentativo non potrai più modificare le risposte.

Annulla

Invia tutto e termina

Appare automaticamente il risultato del vostro test.

RICORDATE: per superare il test occorre rispondere correttamente ad almeno 8 domande.

Test di valutazione intermedio

Test di valutazione intermedio

Modulo 1: UD01-06

Test a risposta multipla
15 domande
30 minuti

Per superare positivamente il test occorre rispondere correttamente ad almeno 8 domande.

Limite di tempo: 30 min.

Metodo di valutazione: Voto più alto

Riepilogo dei tuoi tentativi precedenti

Tentativo	Stato	Valutazione / 15,00	Revisione	Feedback
1	Completato Invio venerdì, 31 gennaio 2014, 20:31	5,00		Test NON superato. Mi dispiace, non hai superato il test. Per procedere con le prossime UD occorre rispondere correttamente ad almeno 8 domande. Riguarda le UD01-06 e riprova. TORNA AL CORSO

Voto più alto: 5,00 / 15,00.

Feedback complessivo

Test NON superato.

Mi dispiace, non hai superato il test. Per procedere con le prossime UD occorre rispondere correttamente ad almeno 8 domande. Riguarda le UD01-06 e riprova.

[TORNA AL CORSO](#)

Ritenta il quiz

In questo caso, il test NON risulta superato, ritorna alla pagina del corso per riguardare i concetti relativi alle UD01-UD06 (**TORNA AL CORSO**).

Per riprovare il test, premi il pulsante “**Ritenta il quiz**”.

Riepilogo dei tuoi tentativi precedenti

Tentativo	Stato	Valutazione / 15,00	Revisione	Feedback
1	Completato Invio venerdì, 31 gennaio 2014, 20:31	5,00	Non permesso	Test NON superato. Mi dispiace, non hai superato il test. Per procedere con le prossime UD occorre rispondere correttamente ad almeno 8 domande. Riguarda le UD01-06 e riprova. TORNA AL CORSO
2	Completato Invio venerdì, 31 gennaio 2014, 20:54	9,00		Test superato. Complimenti! Hai superato il test, ora puoi proseguire con le prossime UD. TORNA AL CORSO

Voto più alto: 9,00 / 15,00.

Feedback complessivo

Test superato.

Complimenti! Hai superato il test, ora puoi proseguire con le prossime UD.

[TORNA AL CORSO](#)

Ora il test risulta superato! Premi il link **“TORNA AL CORSO”** per procedere.

Al termine del percorso formativo, dopo aver superato anche il test finale, sarà possibile salvare il proprio attestato di frequenza (documento in formato PDF).

Attestato di frequenza

*Alla fine del percorso, dopo aver superato i due test di valutazione, cliccare su **Attestato di frequenza** per ottenere il documento in formato PDF*



Attestato di frequenza



Per visualizzare il proprio attestato, occorre accedere al link **“Attestato di frequenza”** e quindi premere il pulsante **“Ottieni il tuo certificato”**

Ottieni il tuo certificato